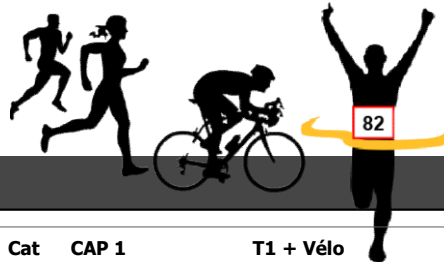


DUATHLON DE MOLIÈRES

Association 1,2,3 soleil · Dimanche 30 septembre 2018



CHRONO-START

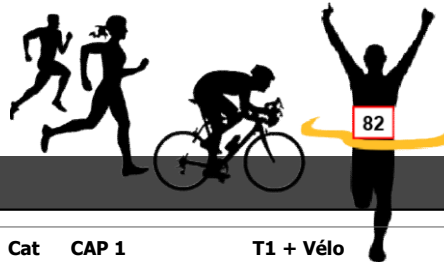
OFFICIAL TIMEKEEPER

Résultats - DUATHLON S INDIVIDUEL · 3 pages

Pl.	Dos	Nom-prénom	Club	Sx	Cat	CAP 1	T1 + Vélo	T2 + CAP 2	Temps	Ecart	Moy km/h	Par cat.
1	103	MAGOT Florent		M	S1	0:22:45 (1)	0:39:43 (3,-2)	0:08:54 (1,+1)	1:11:23	-	24,12	1° S1-M
2	74	MASSÉ Gilles	TEAM81	M	S4	0:23:00 (2)	0:39:02 (1,+1)	0:09:23 (2,-1)	1:11:26	à 0:03	24,11	1° S4-M
3	59	ASO Cédric		M	S3	0:25:16 (6)	0:41:06 (5,+1)	0:10:40 (4,-1)	1:17:03	à 5:40	22,35	1° S3-M
4	85	MOURIAU Sylvain		M	V1	0:27:14 (14)	0:39:32 (2,+12)	0:11:50 (20,-16)	1:18:37	à 7:14	21,90	1° V1-M
5	108	BERC Jean Paul	CAHORS TRI	M	V2	0:24:50 (3)	0:43:35 (14,-11)	0:10:36 (3,+2)	1:19:02	à 7:39	21,79	1° V2-M
6	111	LAPORTE Nicolas	BIMTEAM	M	S4	0:26:59 (13)	0:41:59 (7,+6)	0:11:01 (8)	1:20:00	à 8:37	21,53	2° S4-M
7	92	GLEYZES Thierry		M	V2	0:25:15 (5)	0:43:42 (18,-13)	0:11:03 (9,-2)	1:20:01	à 8:38	21,52	2° V2-M
8	86	SEGUR Yannick	CONDUIRE JUSTE-AS 27	M	S4	0:25:10 (4)	0:43:37 (15,-11)	0:11:26 (15,-9)	1:20:14	à 8:51	21,46	3° S4-M
9	30	BOURY Théo		M	S1	0:26:09 (8)	0:42:50 (10,-2)	0:11:20 (14,-5)	1:20:20	à 8:57	21,44	2° S1-M
10	73	LAFFORGUE Pierre Laurent		M	V3	0:27:42 (22)	0:41:37 (6,+16)	0:11:41 (18,-8)	1:21:00	à 9:37	21,26	1° V3-M
11	105	DEBEAUVAIS Franck		M	S4	0:26:12 (9)	0:43:40 (17,-8)	0:11:42 (19,-8)	1:21:36	à 10:13	21,10	4° S4-M
12	98	ALRIC Fabien		M	V2	0:27:17 (15)	0:42:41 (9,+6)	0:11:54 (21,-9)	1:21:53	à 10:30	21,03	3° V2-M
13	42	CAVAILLÉ Thibaut		M	Ju	0:28:23 (27)	0:41:59 (7,+20)	0:12:00 (25,-12)	1:22:23	à 11:00	20,90	1° Ju-M
14	63	PIRET Remi	CA CASTELSARRASIN	M	Ca	0:30:24 (49)	0:40:29 (4,+45)	0:13:06 (42,-28)	1:24:00	à 12:37	20,50	1° Ca-M
15	43	FALIPOU Florent		M	S4	0:28:24 (28)	0:45:50 (31,-3)	0:11:04 (10,+15)	1:25:19	à 13:56	20,18	5° S4-M
16	41	BOURGADE Stéphane		M	V3	0:27:28 (19)	0:45:54 (32,-13)	0:11:59 (24,-7)	1:25:22	à 13:59	20,17	2° V3-M
17	34	BARBECOT Philippe		M	S4	0:29:33 (39)	0:43:37 (15,+24)	0:12:26 (31,-15)	1:25:38	à 14:15	20,11	6° S4-M
18	91	CENDRE Johann		M	S3	0:28:03 (24)	0:45:46 (30,-6)	0:11:54 (21,-1)	1:25:43	à 14:20	20,09	2° S3-M
19	15	DUHAMEL Christophe		M	S3	0:29:22 (36)	0:43:08 (12,+24)	0:13:38 (57,-42)	1:26:10	à 14:47	19,98	3° S3-M
20	110	COURREGELONGUE Thomas	CAC	M	Ca	0:25:18 (7)	0:50:05 (58,-51)	0:10:55 (6,+26)	1:26:19	à 14:56	19,95	2° Ca-M
21	3	BOUVIER Maxime		M	S1	0:29:49 (41)	0:44:13 (21,+20)	0:12:18 (29,-6)	1:26:21	à 14:58	19,94	3° S1-M
22	109	BARDET Florent	CHUTE GENOUX 1ER ANNEE	M	V1	0:29:12 (34)	0:45:15 (25,+9)	0:12:04 (26,+1)	1:26:32	à 15:09	19,90	2° V1-M
23	33	BORREDON Jérémie		M	S4	0:27:21 (16)	0:47:21 (40,-24)	0:11:57 (23,+5)	1:26:39	à 15:16	19,87	7° S4-M
24	14	LEDWITH Andrew	ATHLETIC CLUB FUMELOIS	M	S4	0:28:11 (26)	0:46:08 (34,-8)	0:12:22 (30,-4)	1:26:42	à 15:19	19,86	8° S4-M
25	114	SEMETEY Jean Louis	ATHE RUNNING	M	V4	0:28:39 (30)	0:44:45 (23,+7)	0:13:42 (58,-40)	1:27:06	à 15:43	19,77	1° V4-M
26	6	MORAIS Cedric	UFOLEP 82	M	V1	0:27:30 (20)	0:48:31 (49,-29)	0:11:13 (11,+24)	1:27:14	à 15:51	19,74	3° V1-M
27	88	SANGLA Jean-Marc	LA BELLE MONTEE	M	V2	0:29:04 (32)	0:44:59 (24,+8)	0:13:10 (43,-19)	1:27:15	à 15:52	19,74	4° V2-M
28	44	RECULEZ Nicolas	USFRONTON	M	S4	0:30:52 (61)	0:42:53 (11,+50)	0:13:36 (56,-37)	1:27:22	à 15:59	19,71	9° S4-M
29	60	TEULAT Olivier		M	V2	0:28:25 (29)	0:46:45 (37,-8)	0:12:11 (28,+2)	1:27:22	à 15:59	19,71	5° V2-M
30	107	CARRE Lionel		M	S2	0:27:26 (18)	0:48:58 (53,-35)	0:10:58 (7,+30)	1:27:23	à 16:00	19,71	1° S2-M
31	49	BADOC Valentin		M	S1	0:30:30 (57)	0:43:27 (13,+44)	0:13:27 (50,-29)	1:27:24	à 16:01	19,70	4° S1-M
32	53	BARDY Quentin		M	S3	0:27:23 (17)	0:49:26 (55,-38)	0:10:49 (5,+35)	1:27:39	à 16:16	19,65	4° S3-M
33	58	ROUGIER Hugo	US FRONTON	M	S2	0:30:52 (61)	0:44:14 (22,+39)	0:12:38 (34,-5)	1:27:45	à 16:22	19,62	2° S2-M
34	40	BOURGADE Julien		M	S1	0:30:00 (43)	0:44:01 (19,+24)	0:13:50 (62,-40)	1:27:52	à 16:29	19,60	5° S1-M
35	27	SIE Thibaut		M	S2	0:26:20 (10)	0:50:26 (61,-51)	0:11:15 (12,+27)	1:28:01	à 16:38	19,56	3° S2-M
36	112	IMPERIALE Lucas		M	Ju	0:29:48 (40)	0:45:41 (29,+11)	0:13:12 (45,-12)	1:28:42	à 17:19	19,41	2° Ju-M
37	95	VIGNALS Frédéric	TEAM ST AMANS	M	V1	0:28:57 (31)	0:48:17 (48,-17)	0:11:33 (16,+29)	1:28:49	à 17:26	19,39	4° V1-M
38	36	LEMOINE Thierry		M	V3	0:26:22 (11)	0:50:53 (62,-51)	0:11:34 (17,+28)	1:28:50	à 17:27	19,38	3° V3-M
39	39	PIZZOLITTO Lionel		M	S4	0:30:05 (46)	0:45:40 (28,+18)	0:13:13 (46,-12)	1:28:59	à 17:36	19,35	10° S4-M
40	52	DELACROIX Thierry		M	V5	0:31:07 (67)	0:44:09 (20,+47)	0:13:44 (60,-29)	1:29:02	à 17:39	19,34	1° V5-M

DUATHLON DE MOLIÈRES

Association 1,2,3 soleil · Dimanche 30 septembre 2018



CHRONO-START

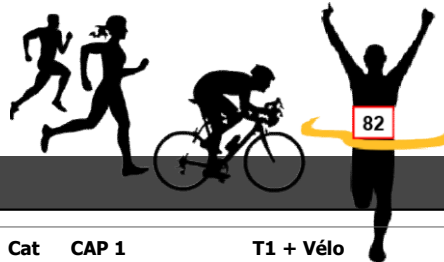
OFFICIAL TIMEKEEPER

Résultats - DUATHLON S INDIVIDUEL · 3 pages

Pl.	Dos	Nom-prénom	Club	Sx	Cat	CAP 1	T1 + Vélo	T2 + CAP 2	Temps	Ecart	Moy km/h	Par cat.
41	50	REDON Karine	♀ CAC CAUSSADE	F	S3	0:28:05 (25)	0:49:39 (56,-31)	0:11:18 (13,+36)	1:29:03	à 17:40	19,34	1° S3-F
42	72	CURUTCHET Christine	♀	F	V3	0:29:12 (34)	0:47:43 (44,-10)	0:12:31 (33,+9)	1:29:28	à 18:05	19,25	1° V3-F
43	16	THÉDIÉ Jean-François	COURIR A MONTECH	M	V1	0:30:54 (63)	0:45:25 (27,+36)	0:13:29 (51,-15)	1:29:49	à 18:26	19,17	5° V1-M
44	48	LAFON Thierry	ALBI TRIATHLON	M	V4	0:30:57 (64)	0:46:04 (33,+31)	0:13:10 (43)	1:30:12	à 18:49	19,09	2° V4-M
45	76	CASTETS Yohann		M	S4	0:31:21 (69)	0:45:22 (26,+43)	0:13:35 (55,-17)	1:30:20	à 18:57	19,06	11° S4-M
46	56	ALIBERT Yohann		M	S4	0:30:36 (58)	0:46:16 (36,+22)	0:13:47 (61,-20)	1:30:41	à 19:18	18,99	12° S4-M
47	81	DARBOIS Philippe		M	V3	0:29:57 (42)	0:47:37 (42)	0:13:26 (49,-2)	1:31:02	à 19:39	18,92	4° V3-M
48	71	HAMROUNI Dorian		M	S2	0:26:39 (12)	0:52:49 (71,-59)	0:12:04 (26,+29)	1:31:33	à 20:10	18,81	4° S2-M
49	11	MANZI Vincent		M	V2	0:30:24 (49)	0:48:14 (46,+3)	0:12:55 (39,+13)	1:31:35	à 20:12	18,80	6° V2-M
50	82	ALLARD Mathis		M	Ca	0:27:37 (21)	0:51:39 (68,-47)	0:12:47 (37,+17)	1:32:04	à 20:41	18,70	3° Ca-M
51	106	SACHOT Kévin		M	S4	0:30:26 (54)	0:47:48 (45,+9)	0:14:01 (67,-16)	1:32:16	à 20:53	18,66	13° S4-M
52	94	HODIN Jonathan		M	S4	0:31:01 (65)	0:46:45 (37,+28)	0:14:47 (81,-31)	1:32:33	à 21:10	18,61	14° S4-M
53	45	WHITTINGHAM Paul		M	V4	0:31:23 (70)	0:46:15 (35,+35)	0:14:58 (82,-34)	1:32:37	à 21:14	18,59	3° V4-M
54	65	ROUILLE Matthieu	PORTET TRIATHLON	M	S2	0:30:01 (44)	0:47:06 (39,+5)	0:15:45 (94,-50)	1:32:53	à 21:30	18,54	5° S2-M
55	7	PORTET Patrick		M	V5	0:29:28 (38)	0:51:06 (64,-26)	0:12:49 (38,+21)	1:33:23	à 22:00	18,44	2° V5-M
56	54	HERMENT Jean Louis	UPA66 ESTA RUNNING	M	V5	0:30:44 (60)	0:50:12 (60)	0:12:41 (35,+26)	1:33:38	à 22:15	18,39	3° V5-M
57	78	OUVRIER Laurent		M	V1	0:29:27 (37)	0:50:53 (62,-25)	0:13:18 (47,+11)	1:33:39	à 22:16	18,39	6° V1-M
58	77	MORICEAU Bruno		M	V2	0:30:04 (45)	0:50:05 (58,-13)	0:13:34 (54,+3)	1:33:44	à 22:21	18,37	7° V2-M
59	38	ANTOINE Lucie	♀	F	Ca	0:32:19 (76)	0:48:53 (51,+25)	0:13:00 (40,+24)	1:34:13	à 22:50	18,28	1° Ca-F
60	83	PESTEIL Thomas	SNCB 47 - CANCON	M	S4	0:32:15 (75)	0:47:42 (43,+32)	0:14:21 (74,-18)	1:34:20	à 22:57	18,25	15° S4-M
61	4	LEDRAPPIER Jean-Marc		M	V4	0:30:20 (47)	0:48:54 (52,-5)	0:15:10 (85,-32)	1:34:25	à 23:02	18,24	4° V4-M
62	46	CABOT Jerome		M	S4	0:33:01 (82)	0:47:32 (41,+41)	0:14:02 (69,-10)	1:34:37	à 23:14	18,20	16° S4-M
63	29	CAUMONT Christian	CAHORS TRIATHLON	M	V5	0:32:47 (80)	0:48:15 (47,+33)	0:13:50 (62)	1:34:53	à 23:30	18,15	4° V5-M
64	75	ESPAGNET Alain		M	V3	0:30:25 (51)	0:51:16 (65,-14)	0:13:50 (62,+5)	1:35:31	à 24:08	18,03	5° V3-M
65	84	CRUZEL Anthony		M	S3	0:32:28 (77)	0:49:05 (54,+23)	0:14:01 (67,-2)	1:35:36	à 24:13	18,01	5° S3-M
66	93	LAMY Laurent		M	V2	0:31:20 (68)	0:49:43 (57,+11)	0:14:37 (78,-16)	1:35:40	à 24:17	18,00	8° V2-M
67	87	ALLARD Stéphane		M	V2	0:30:22 (48)	0:51:52 (69,-21)	0:13:29 (51,+18)	1:35:44	à 24:21	17,99	9° V2-M
68	68	DJEMAI Samir	ALBI TRIATHLON	M	V1	0:30:26 (54)	0:51:31 (67,-13)	0:13:50 (62,+6)	1:35:48	à 24:25	17,97	7° V1-M
69	57	MONSARRAT Laurent		M	V3	0:32:55 (81)	0:48:39 (50,+31)	0:14:33 (77,-12)	1:36:08	à 24:45	17,91	6° V3-M
70	69	DELTHIL Laurent		M	V1	0:30:26 (54)	0:53:31 (74,-20)	0:13:04 (41,+31)	1:37:01	à 25:38	17,75	8° V1-M
71	26	CHANCEL Jonathan		M	S2	0:29:10 (33)	0:53:46 (77,-44)	0:14:13 (70)	1:37:10	à 25:47	17,72	6° S2-M
72	89	JEZEQUEL Philippe		M	S4	0:30:37 (59)	0:52:57 (72,-13)	0:14:13 (70,+1)	1:37:49	à 26:26	17,60	17° S4-M
73	35	FURBEYRE Patrice		M	V2	0:30:25 (51)	0:53:53 (78,-27)	0:14:16 (72,+1)	1:38:35	à 27:12	17,47	10° V2-M
74	37	BOUZIGNAC Regis		M	V3	0:31:05 (66)	0:53:44 (75,-9)	0:14:20 (73,+3)	1:39:09	à 27:46	17,37	7° V3-M
75	31	RUAMPS Rachel	♀ TRIATHLON CLUB MONTALBANAIS	F	V1	0:31:52 (72)	0:53:27 (73,-1)	0:13:56 (66,+11)	1:39:15	à 27:52	17,35	1° V1-F
76	32	BALITRAND Jérôme		M	V1	0:31:55 (73)	0:54:24 (80,-7)	0:13:33 (53,+26)	1:39:53	à 28:30	17,24	9° V1-M
77	99	TISNE Christophe		M	S3	0:33:24 (85)	0:51:22 (66,+19)	0:15:37 (90,-15)	1:40:24	à 29:01	17,15	6° S3-M
78	79	FRESNEDA Laurent		M	V2	0:31:43 (71)	0:52:47 (70,+1)	0:16:02 (95,-21)	1:40:32	à 29:09	17,13	11° V2-M
79	96	CHAPELLE Raphaël	BOXING CLUB MONTALBANAIS	M	V2	0:27:59 (23)	1:00:27 (95,-72)	0:12:30 (32,+48)	1:40:57	à 29:34	17,06	12° V2-M
80	70	HAMROUNI Samy		M	V3	0:32:29 (78)	0:53:44 (75,+3)	0:14:44 (80,-2)	1:40:58	à 29:35	17,06	8° V3-M

DUATHLON DE MOLIÈRES

Association 1,2,3 soleil · Dimanche 30 septembre 2018



CHRONO-START

OFFICIAL TIMEKEEPER

Résultats - DUATHLON S INDIVIDUEL · 3 pages

Pl.	Dos	Nom-prénom	Club	Sx	Cat	CAP 1	T1 + Vélo	T2 + CAP 2	Temps	Ecart	Moy km/h	Par cat.
81	97	FLAMANT Sébastien		M	S2	0:32:31 (79)	0:57:04 (86,-7)	0:13:21 (48,+34)	1:42:57	à 31:34	16,73	7° S2-M
82	23	DUTEIL Jeff		M	V1	0:30:25 (51)	1:00:08 (93,-42)	0:12:42 (36,+48)	1:43:16	à 31:53	16,68	10° V1-M
83	47	FOURNIER Aurélie	♀ CA BIRAC	F	S4	0:33:06 (83)	0:55:51 (82,+1)	0:14:29 (76,+5)	1:43:26	à 32:03	16,65	1° S4-F
84	64	BORIE Sébastien		M	V1	0:32:08 (74)	0:57:33 (88,-14)	0:14:58 (82,+1)	1:44:40	à 33:17	16,45	11° V1-M
85	17	VAN PEEL Pascale	♀	F	V1	0:33:17 (84)	0:58:11 (91,-7)	0:13:43 (59,+29)	1:45:12	à 33:49	16,37	2° V1-F
86	61	PLANTADE David		M	V2	0:33:44 (86)	0:57:06 (87,-1)	0:15:33 (89,-4)	1:46:24	à 35:01	16,18	13° V2-M
87	24	CORBELLA Carole	♀ CAC CAUSSADE	F	V2	0:35:00 (88)	0:56:03 (83,+5)	0:15:37 (90,-4)	1:46:42	à 35:19	16,14	1° V2-F
88	2	RODIAC Aline	♀	F	S4	0:37:18 (98)	0:54:05 (79,+19)	0:15:22 (87)	1:46:46	à 35:23	16,13	2° S4-F
89	90	GIRAUD Sophie	♀	F	V1	0:34:31 (87)	0:58:57 (92,-5)	0:14:21 (74,+17)	1:47:50	à 36:27	15,97	3° V1-F
90	55	BIGOT Nicolas		M	V1	0:37:28 (99)	0:54:44 (81,+18)	0:16:27 (100,-11)	1:48:40	à 37:17	15,85	12° V1-M
91	13	MARTY Celine	♀	F	S4	0:36:28 (93)	0:56:54 (85,+8)	0:16:13 (97,-7)	1:49:36	à 38:13	15,71	3° S4-F
92	20	HACOUT Isabelle	♀ CAUSSADE	F	V2	0:37:37 (103)	0:57:44 (89,+14)	0:15:16 (86,+6)	1:50:38	à 39:15	15,56	2° V2-F
93	9	ELIZAZO Pascal	BOXING CLUB MONTALBANAIS	M	V2	0:37:35 (100)	0:57:49 (90,+10)	0:16:27 (100,-7)	1:51:52	à 40:29	15,39	14° V2-M
94	51	COURET-LABEDE Thierry		M	V2	0:36:58 (97)	1:00:31 (97)	0:16:23 (98,-3)	1:53:52	à 42:29	15,12	15° V2-M
95	22	PROUHA Emilie	♀	F	S4	0:36:16 (92)	1:03:15 (98,-6)	0:14:40 (79,+19)	1:54:12	à 42:49	15,08	4° S4-F
96	100	SENAC José		M	V3	0:36:40 (96)	1:00:09 (94,+2)	0:18:52 (106,-12)	1:55:42	à 44:19	14,88	9° V3-M
97	28	LASFARGUES Florent		M	V1	0:37:55 (106)	1:00:27 (95,+11)	0:17:38 (103,-7)	1:56:01	à 44:38	14,84	13° V1-M
98	12	CASES ROUSSEL Sylvia	♀ CLUB ATHLETIQUE CAUSSADAIS	F	V3	0:35:38 (89)	1:05:46 (102,-13)	0:15:38 (92,+8)	1:57:04	à 45:41	14,71	2° V3-F
99	8	DAVID Corinne	♀ JOGGING CLUB BORDEROUGE	F	V4	0:35:38 (89)	1:05:45 (101,-12)	0:15:40 (93,+6)	1:57:04	à 45:41	14,71	1° V4-F
100	104	PIPPON Nicolas		M	S4	0:42:05 (108)	0:56:52 (84,+24)	0:19:53 (108,-11)	1:58:51	à 47:28	14,49	18° S4-M
101	67	HOURLIER Thomas		M	S4	0:37:36 (101)	1:05:29 (100,+1)	0:16:25 (99,+2)	1:59:31	à 48:08	14,41	19° S4-M
102	66	LE MAO Yves		M	V1	0:37:36 (101)	1:06:31 (103,-2)	0:15:24 (88,+15)	1:59:32	à 48:09	14,41	14° V1-M
103	101	DUPUY Colette	♀	F	V5	0:37:38 (104)	1:08:06 (105,-1)	0:16:10 (96,+9)	2:01:55	à 50:32	14,12	1° V5-F
104	19	ROLLAND Jean François		M	V3	0:36:36 (94)	1:07:05 (104,-10)	0:19:43 (107,-5)	2:03:25	à 52:02	13,95	10° V3-M
105	18	DELANDE Angelina	♀	F	S1	0:36:37 (95)	1:08:59 (106,-11)	0:17:48 (105,-1)	2:03:26	à 52:03	13,95	1° S1-F
106	113	VIVES Maxime		M	V6	0:42:23 (109)	1:04:36 (99,+10)	0:20:41 (109,-3)	2:07:41	à 56:18	13,49	1° V6-M
107	102	RUIZ Julie	♀	F	S3	0:40:10 (107)	1:10:24 (107)	0:17:21 (102,+5)	2:07:57	à 56:34	13,46	2° S3-F
108	5	CHAMBRIN Yannick		M	S3	0:35:54 (91)	1:17:05 (108,-17)	0:17:39 (104,+4)	2:10:39	à 59:16	13,18	7° S3-M
109	25	DEROMAS Marion	♀	F	S2	0:37:40 (105)	1:18:10 (109,-4)	0:14:59 (84,+25)	2:10:50	à 59:27	13,16	1° S2-F